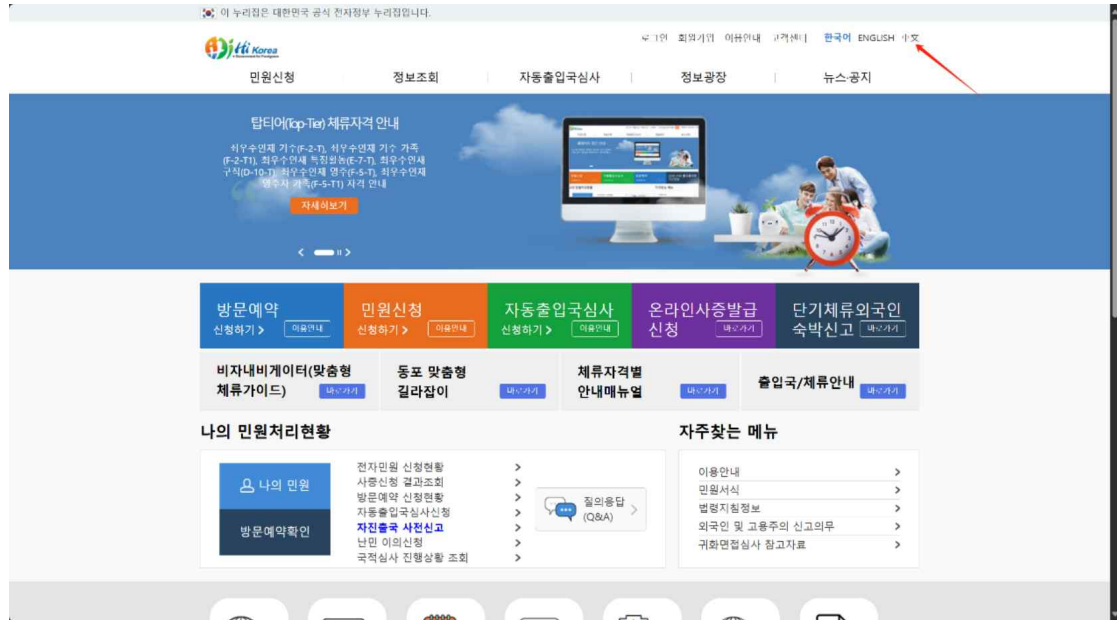


韩国研究生签证延续方法

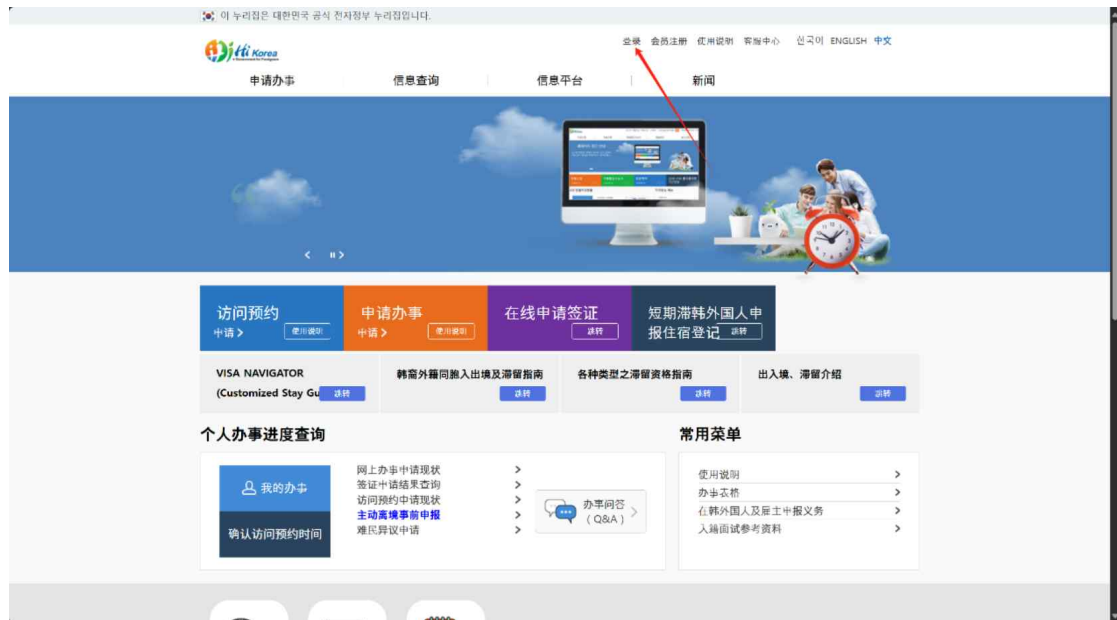
D2本科签证换研究生签证（需要本身就拥有的登陆证）

Step1 进入Hi korean的网站

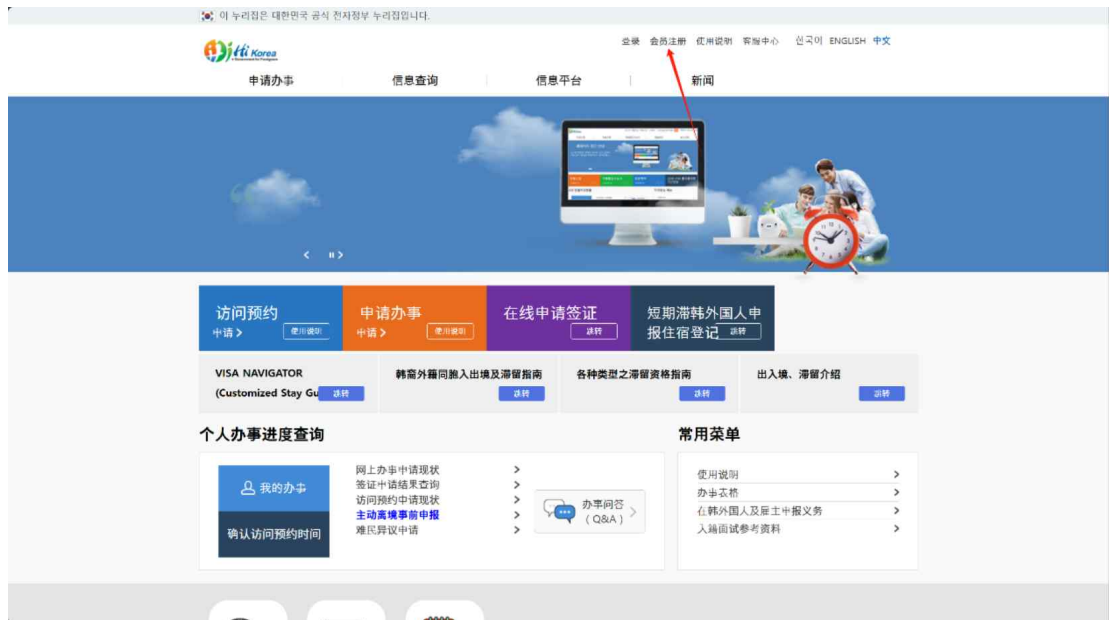
www.hikorea.go.kr 切换中文界面便于操作



Step2 登录网站（需要注册或者已经注册完毕）



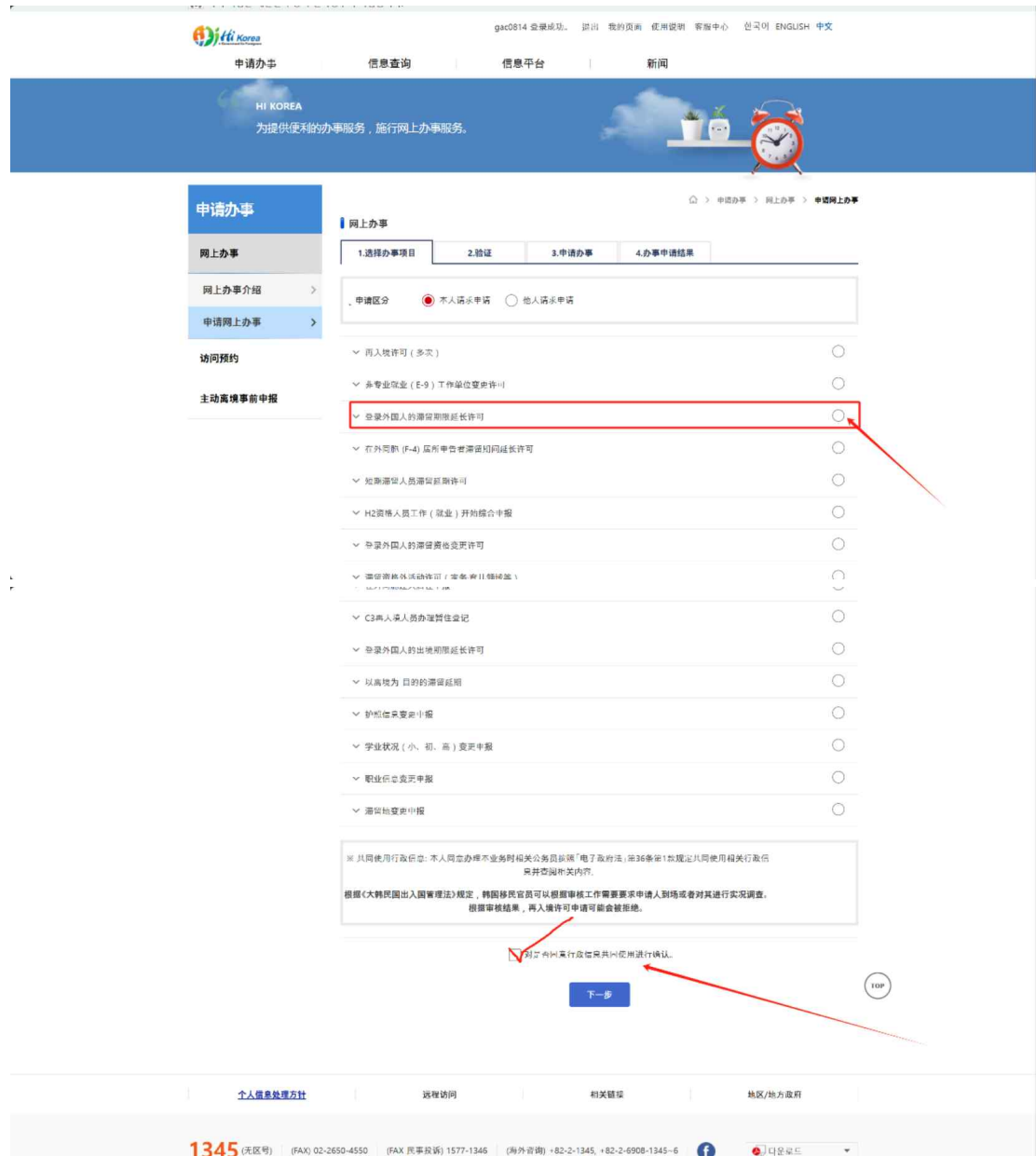
没注册过账号的同学点击会员注册自行注册账号



Step 3 点击申请办事



Step 4 点击第三栏的登录外国人的滞留期限延长许可，勾选最下面同意然后点下一步。



Step 5 直接点击下一步



Step 6 填写一下韩国的电话号码以及在提交材料的每栏都提交图中所示的文件即可
然后进入付款界面选择自己的付款方式即可。

* 1. 재학증명서	选择文件 未选择任何文件 추가 삭제 재학증명서	韩国本科毕业证书
* 2. 성적증명서	选择文件 未选择任何文件 추가 삭제 성적증명서	成绩单扫描件
* 3. 등록금납입 또는 장학금수혜증명서	选择文件 未选择任何文件 추가 삭제 등록금납입 또는 장학금수혜증명서	学费缴纳证明书
* 4. 기타(국내체재경비 입증서류등)	选择文件 未选择任何文件 추가 삭제 기타(국내체재경비 입증서류등)	标准入学许可通知书
5. 정부초청장학생활인서	选择文件 未选择任何文件 추가 삭제 정부초청장학생활인서	学校的事业登录执照
* 6. 체류지 입증서류	选择文件 未选择任何文件 추가 삭제 임대계약서, 숙소제공확인서, 체류기간연료예고통지수첩등, 동생요청입부담수용, 가족사미정 수중등	租房合同扫描件
7. 재학여부 신고서	选择文件 未选择任何文件 추가 삭제 만 6세 이상 만 18세 이하만 해당	存款证明扫描件
8. 재학증명서	选择文件 未选择任何文件 추가 삭제 만 6세 이상 만 18세 이하 외국인 중 재학 중인자만 해당	护照以及登陆证的扫描件

※ 2MB(2,048KB) 이하의 .jpg, .bmp, .png, .gif, .tif, .pdf 파일을 첨부하십시오. (증명사진은 95KB 이하의 .jpg 파일만 가능)
※ 첨부파일명 및 첨부파일 경로에 외래어(영어 제외) 포함 시 파일첨부가 되지 않을 수 있습니다.

网申材料:

1. 本科毕业证明
 2. 本科成绩证明
 3. 学校发的标准入学许可通知书及事业者登录证明书
 4. 存款证明 (建议2000W韩币, 存款证明日期网申材料提交当日或者近期内的日期)
 5. 租房合同
 6. 护照及登陆证扫描件
 7. 5w韩币支付费用 (因为线上申请比线下便宜1w韩币)
- 把所有文件命名好随意提交上传到栏里即可等待申请接收就好了。
Step7查看网申办理进度返回主页点击我的办事



